

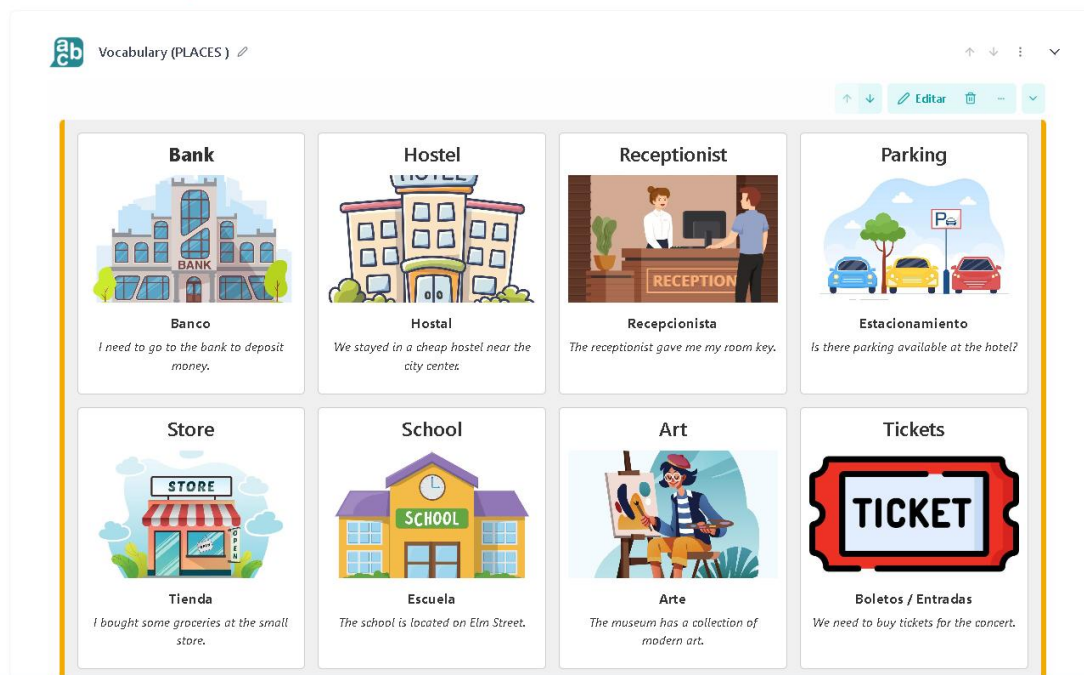
## Unidad 5 – Lugares





### Resumen de la unidad

Esta unidad presenta una clase de inglés dirigida a estudiantes que se preparan para ingresar al nivel A1, enfocada en el aprendizaje del vocabulario relacionado con *places* y en el uso de la estructura gramatical *there is / there are*, fundamentales para describir lugares y objetos de forma simple.





A través de contenidos interactivos desarrollados en eXeLearning, la unidad *Places* permite al estudiante identificar y describir espacios públicos, edificios y lugares comunes del entorno, promoviendo la comprensión lectora, el reconocimiento visual y un aprendizaje autónomo y significativo.

### Unit 5: Vocabulary



Bank	Hostel	Receptionist	Parking
			
<b>Banco</b>	<b>Hostal</b>	<b>Recepcionista</b>	<b>Estacionamiento</b>
<i>I need to go to the bank to deposit money.</i>	<i>We stayed in a cheap hostel near the city center.</i>	<i>The receptionist gave me my room key.</i>	<i>Is there parking available at the hotel?</i>

Store	School	Art	Tickets
			
<b>Tienda</b>	<b>Escuela</b>	<b>Arte</b>	<b>Boletos / Entradas</b>
<i>I bought some groceries at the small store.</i>	<i>The school is located on Elm Street.</i>	<i>The museum has a collection of modern art.</i>	<i>We need to buy tickets for the concert.</i>

### Duración estimada

La duración total estimada de la unidad es de aproximadamente 1:07 hora a 1:30 hora, considerando la visualización del video explicativo y la exploración del recurso interactivo desarrollado en eXeLearning.

Este tiempo incluye:

- Revisión de los contenidos
- Exploración de imágenes y ejemplos

- Desarrollo de actividades prácticas
- Repaso de vocabulario clave

### **Sugerencias de estudio**

- Leer cuidadosamente las instrucciones antes de iniciar cada actividad.
- Observar las imágenes y relacionarlas con el vocabulario presentado.
- Repetir las actividades para reforzar el aprendizaje del vocabulario.
- Anotar los nombres de los lugares nuevos y practicarlos en oraciones simples.
- Completar el recurso en un espacio tranquilo para mejorar la concentración.
- Revisar el contenido al finalizar el módulo para consolidar los conocimientos adquiridos.



### **Objetivo del recurso académico**

Este recurso tiene como objetivo desarrollar competencias básicas en inglés mediante la identificación y descripción de lugares del entorno, utilizando estructuras gramaticales simples y vocabulario contextualizado, favoreciendo un aprendizaje autónomo y significativo

### **¿Con quién me comunico si tengo dudas?**

Si tienes dudas académicas o técnicas sobre la unidad, comunícate con:

- Idiomas Correo: [idiomascue@ups.edu.ec](mailto:idiomascue@ups.edu.ec)